

# 2016年度後期 学生による授業アンケート集計結果

## 全体集計 (大学)

無回答・重複回答は集計対象外

受講者数 2,778名  
 回答者数 2,465名  
 回答率 88.7%

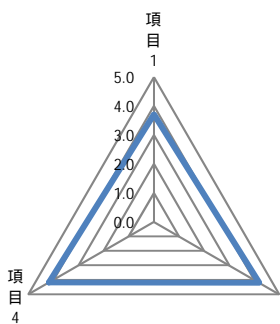
大項目	項目	大学平均	肯定回答率	割合					件数					合計	0% 25% 50% 75% 100%
				そう思う	少し思う	いえどちらとも	ないあまり思わない	いそう思わない	そう思う	少し思う	いえどちらとも	ないあまり思わない	いそう思わない		
1 あなた自身について	1 あなたは、授業内容(シラバス)を事前に読んでよく理解した上で授業に臨みましたか。	3.72	57.4%	24.0%	33.4%	35.4%	4.6%	2.5%	592	822	873	114	62	2,463	
	2 あなたは、この授業に積極的に参加しましたか。	4.20	77.9%	45.4%	32.6%	19.6%	1.9%	0.6%	1,117	802	482	47	15	2,463	
	3 この授業1回(90分)のための予習・復習に費やした平均時間	-	-	4.0%	4.2%	14.1%	30.7%	47.1%	98	102	346	752	1,155	2,453	
	4 あなたは、授業中のマナーを守ることができましたか。	4.19	76.9%	46.2%	30.7%	19.0%	3.5%	0.5%	1,138	756	469	86	13	2,462	
2 授業について	5 授業内容(シラバス)や教員の事前の説明は目標、内容、評価方法を示し、分かりやすいものでしたか。	4.12	74.5%	40.3%	34.2%	23.2%	1.7%	0.6%	993	842	571	42	16	2,464	
	6 この授業は、授業内容(シラバス)または教員の事前の説明どおりに授業が進められましたか?	4.16	75.5%	43.0%	32.5%	22.9%	1.2%	0.4%	1,058	800	564	30	10	2,462	
	7 課題の内容や量は適切でしたか。	4.01	68.9%	39.2%	29.8%	25.7%	4.0%	1.4%	964	733	632	98	35	2,462	
	8 授業内容の難易度は適切でしたか。	4.18	-	5.4%	23.2%	68.6%	2.1%	0.6%	133	572	1,691	52	16	2,464	
3 授業方法、教員について	9 教員に、授業への熱意が感じられましたか。	4.41	86.7%	56.6%	30.1%	11.8%	1.0%	0.4%	1,395	742	291	25	11	2,464	
	10 教員の説明は分かりやすかったですか。	4.26	80.1%	51.4%	28.7%	15.3%	3.5%	1.1%	1,266	708	377	85	27	2,463	
	11 教員の話し方(声の大きさ、話す速さ、メリハリ等)は適切でしたか。	4.29	81.3%	53.1%	28.2%	14.7%	3.1%	0.9%	1,308	695	361	76	23	2,463	
	12 黒板、教科書、ビデオ、プレゼンテーションソフト(パワーポイント等)などの使い方は適切でしたか。	4.20	77.3%	48.3%	29.0%	18.7%	3.1%	1.0%	1,189	715	460	76	24	2,464	
	13 教員は、質問や発言を促そうとしていましたか。	4.26	78.9%	51.6%	27.3%	17.5%	3.0%	0.6%	1,271	673	431	73	15	2,463	
	14 教員は、学生の発言や質問に適切に対応していましたか。	4.34	81.8%	55.5%	26.3%	15.9%	1.6%	0.6%	1,366	649	392	40	16	2,463	
	15 教員は、授業にふさわしくない学生の行動等に適切に対応していましたか。	4.28	79.0%	52.0%	27.0%	18.6%	1.9%	0.5%	1,282	665	458	47	12	2,464	
16 教員は、すべての学生に公正な態度で接していましたか。	4.36	81.4%	56.9%	24.5%	16.5%	1.4%	0.7%	1,401	604	406	34	17	2,462		
4 教育効果について	17 あなたは、この授業の到達目標を達成することができましたか。	4.02	72.5%	32.4%	40.1%	24.8%	2.1%	0.6%	797	987	610	52	15	2,461	
	18 授業により知的に触発され、さらに深く勉強したくなりましたか。	4.09	74.1%	39.9%	34.3%	22.1%	2.9%	0.9%	980	843	543	71	22	2,459	
	19 授業は全体として満足できるものでしたか。	4.20	77.4%	46.2%	31.2%	20.0%	1.7%	0.9%	1,136	767	492	43	21	2,459	

項目3は 4時間以上、3時間、2時間、1時間、30分以下、項目8は 非常に難しい、難しい、適切、やさしい、非常にやさしい  
 平均:「そう思う」「適切」を5点、「少し思う」「非常に難しい」を4点、「どちらともいえない」「やさしい」を3点、「あまり思わない」「難しい」を2点、「そう思わない」「非常にやさしい」を1点として加重平均

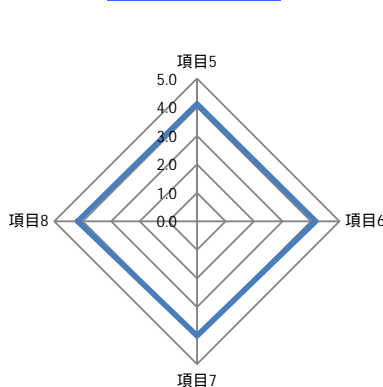
設問項目別平均グラフ



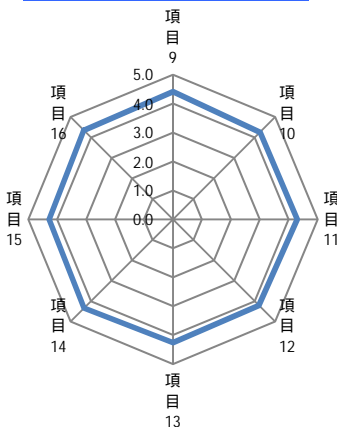
1.あなた自身について



2.授業について



3.授業方法、教員について



4.教育効果について

